

Waar hebben we ons geld in 2021 aan besteed?

Economisch domein

€ 63 mln.

- Investeringsklimaat € 17 mln.
- Innovatiekracht € 43 mln.
- Onderwijs en arbeidsmarkt € 3 mln.

Sociale en culturele domein

€ 92 mln.

- Sociale agenda, zorg en veiligheid € 16 mln.
- Cultuur € 44 mln.
- Sport € 4 mln.
- Stedelijke ontwikkeling in Limburgse centra € 28 mln.

Bereikbaarheid in Limburg

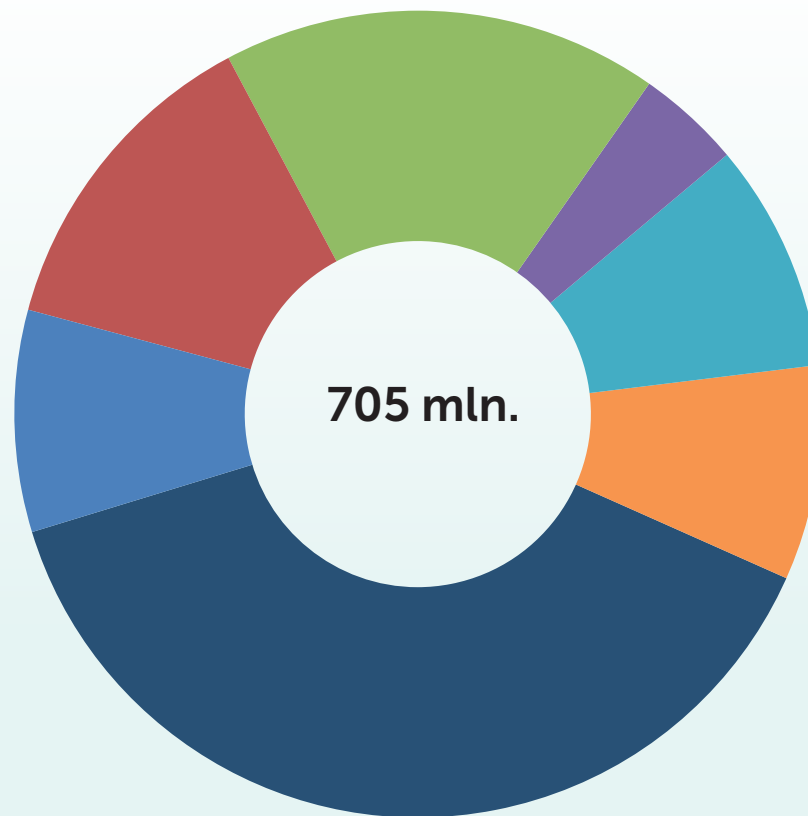
€ 125 mln.

- Openbaar vervoer en railagenda € 77 mln.
- Bereikbaarheid en mobiliteit € 48 mln.

Ruimtelijke ontwikkelingen

€ 28 mln.

- Wonen in Limburg € 2 mln.
- Ruimtelijke dynamiek en kwaliteit € 11 mln.
- Hoogwaterbescherming langs de Maas € 15 mln.



Natuur, water en milieu

€ 65 mln.

- Water € 11 mln.
- Energie, circulaire economie en milieu € 22 mln.
- Natuur € 32 mln.

Bestuur, overhead en financiën

€ 60 mln.

- Bestuur € 15 mln.
- Overhead € 49 mln.
- Algemene dekkingsmiddelen en overige financiën € -8 mln.
- Provinciale Staten en Griffie € 4 mln.

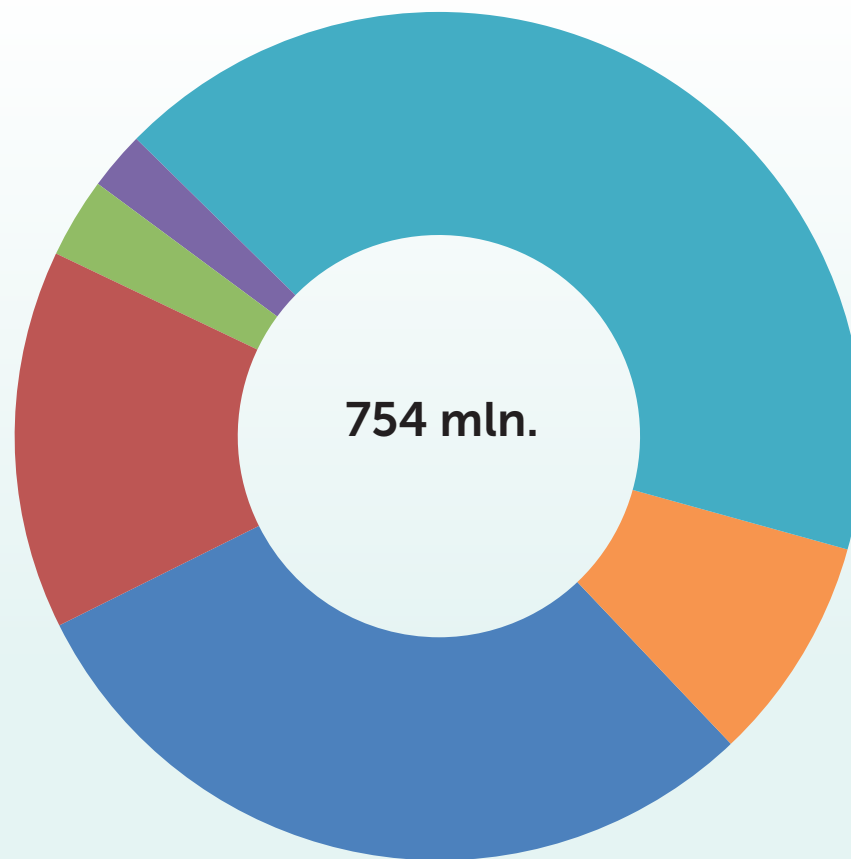
Toevoegingen aan reserves

€ 272 mln.



Jaarrekening in één oogopslag

Waar komen onze inkomsten vandaan?



Provinciale belastingen
€ 111 mln.

Geldleningen en uitzettingen
€ 23 mln.

Deelnemingen
€ 17 mln.


Mutaties reserves
€ 317 mln.

Overige baten
€ 65 mln.

Provinciefonds
€ 223 mln.



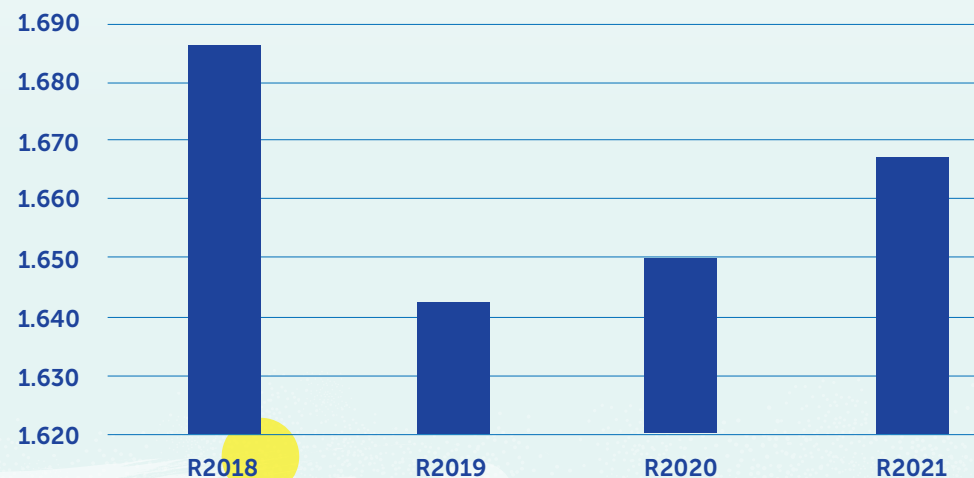
Resultaat en bestemming ervan (x mln.)



Jaarrekening 2021

- Rekening is structureel sluitend
- En kent duurzaam financieel evenwicht
- Resultaat € 49,7 mln.
- Vrij resultaat na overboekingsvoorstellen € 8,8 mln.
- Daarvan € 3,0 mln. naar de taakstelling
- Overige € 5,9 mln. naar de Immunisatiereserve

Eigen vermogen (x mln.)



Vermogen 2021

- Eigen vermogen 2021 € 1.655 mln.
- Surplus weerstandsvermogen € 1.051 mln.
- Onbenutte belastingcapaciteit € 56 mln.
- Vaste schulden € 60 mln.
- Solvabiliteit 82% (EV/Balanstotaal)

